

PROVINCIA DE SANTA FE

ANALISIS DE LAS FINANZAS PROVINCIALES AL 30 DE ABRIL DE 2006

Los presentes cuadros constituyen un análisis sectorizado de las finanzas provinciales y de la planta de personal al 30 de Abril de 2006.

En el análisis de las Finanzas Provinciales podemos mencionar que:

La **Administración Provincial** se encuentra integrada por:

- **Administración Central** (Poder Ejecutivo, Poder Legislativo, Poder Judicial y Cuentas Especiales)

- **Organismos Descentralizados** (Dirección Provincial de Vialidad, Dirección Provincial de Vivienda y Urbanismo, Administración Provincial de Impuestos, Servicio de Catastro e Información Territorial, Dirección Provincial de Obras Sanitarias-Residual, Ente Regulador de Servicios Sanitarios, Instituto Autárquico Provincial de Industrias Penitenciarias, Aeropuerto Internacional de Rosario, Caja de Asistencia Social de la Provincia y Ente Zona Franca Santafesina)

- **Instituciones de Seguridad Social** (Caja de Jubilaciones y Pensiones de la Provincia e Instituto Autárquico Provincial de Obra Social)

En los cuadros del Esquema Ahorro Inversión Financiamiento la falta de coincidencia entre el Resultado Financiero y el Financiamiento Neto obedece a la carencia de algunos de los Estados de Ejecución correspondientes al período considerado, como asimismo a la diferente metodología de apropiación de los gastos comprometidos y no devengados, los gastos devengados y no pagados y los pagos de erogaciones presupuestarias en los Organismos Descentralizados y las Instituciones de Seguridad Social.

Otras observaciones a tener en cuenta:

- en virtud de la aplicación del Decreto Provincial Nro. 3176/01, en las Instituciones de Seguridad Social (Caja de Jubilaciones y Pensiones) se deben detraer a los efectos de la determinación del Resultado Financiero antes de las Contribuciones, los ingresos transitorios de emergencia provenientes de la aplicación de la Ley Provincial Nro. 11696. El empleo de la misma, genera un aumento en déficit del Resultado Financiero antes de las Contribuciones en las Instituciones de Seguridad Social el que a su vez se refleja, por consiguiente, en el Sector Público Ampliado, posteriormente compensado en la determinación del Resultado Financiero.

- se encuentra incluido en la Administración Central en Aplicaciones Financieras, Inversión Financiera los Gastos Figurativos para Aplicaciones Financieras. Mientras que en los Organismos Descentralizados las Contribuciones Figurativas para Aplicaciones Financieras fueron registradas como Fuentes Financieras, Disminución de la Inversión Financiera.

- En lo referente a la Planta de Personal, el Sector Público Ampliado, el mismo comprende todos los entes indicados en el apartado anterior más la Empresa Provincial de la Energía y el Banco Provincial de Santa Fe-Residual.

Los cuadros se encuentran agrupados en cinco sectores, a saber:

Recursos: en los mismos se incluyen dos cuadros los que hacen referencia a:

a. la evolución del [total de recursos](#).

- b. la evolución de los [recursos tributarios provinciales](#). Cabe acotar que en Patente Automotor solamente se incorpora como Recaudación Tributaria Provincial el 10% que le corresponde a la Provincia luego de haber efectuado la coparticipación del 90% de impuesto a los Municipios y Comunas. Por su parte, y con relación a los ingresos correspondientes a patentes atrasadas, el mismo se coparticipa totalmente a los Municipios y Comunas.

Erogaciones: en este concepto se presentan:

- a. la evolución del total en función de su [clasificación objetiva](#).
- b. la evolución de la coparticipación a [Municipios y Comunas](#) (dividida en coparticipación directa e indirecta)
- c. la evolución de las [erogaciones por finalidad](#).

Esquema Ahorro – Inversión - Financiamiento:

- a. mostrando los [principales componente](#).

Planta de personal: corresponde a los cargos ocupados en el Sector Público Ampliado, y su comparación con Diciembre 2005.

I - RECURSOS

a) Clasificación por Rubros

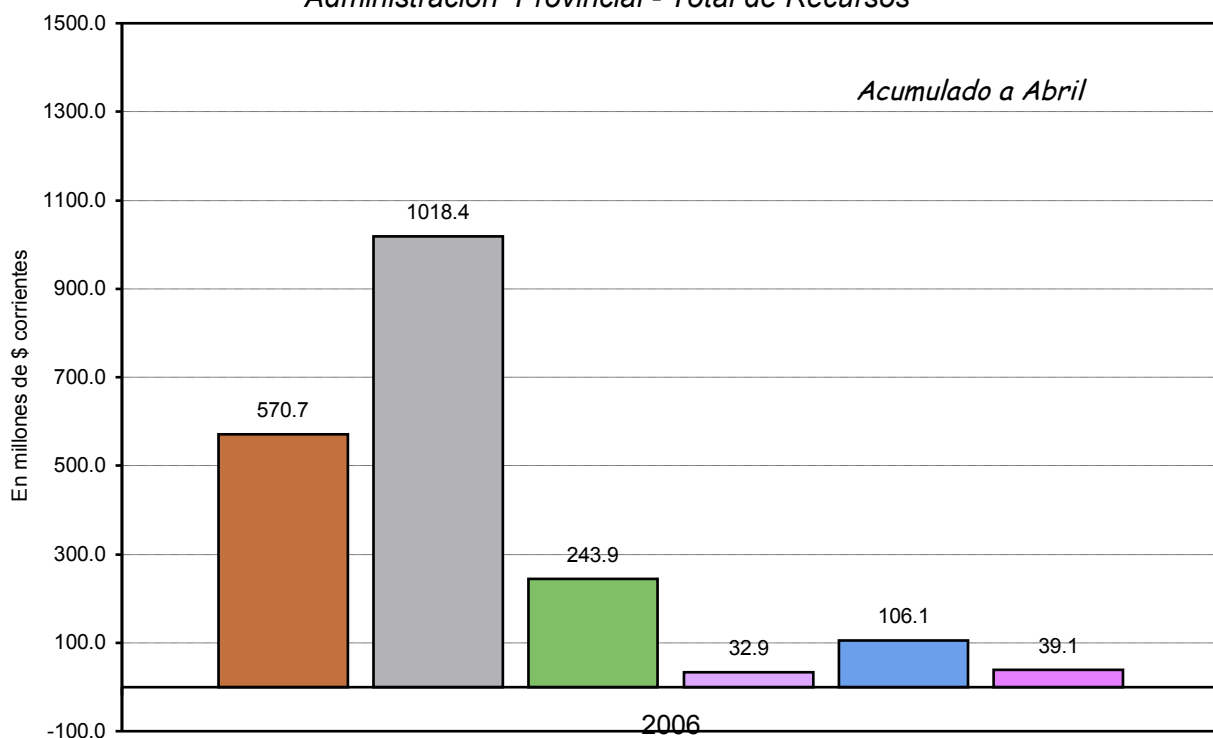
En millones de pesos

Concepto	2006	
	\$	%
* CORRIENTES	1,972.0	98.1%
- Tributarios	1,589.1	79.0%
Provinciales	570.7	28.4%
Nacionales	1,018.4	50.6%
- Contrib. Seg. Social	243.9	12.1%
- No Tributarios	32.9	1.6%
- Otros	106.1	5.3%
* DE CAPITAL	39.1	1.9%
TOTAL	2,011.1	100.0%

PROVINCIA DE SANTA FE

Administración Provincial - Total de Recursos

Acumulado a Abril



■ Trib. Provin.
 ■ Trib. Nac.
 ■ Cont. Seg. Soc.
 ■ No Tribut.
 ■ Otros
 ■ Rec. Capital

Dirección General de Programación y Estadística Hacendar

b) Recursos Tributarios Provinciales En millones de pesos

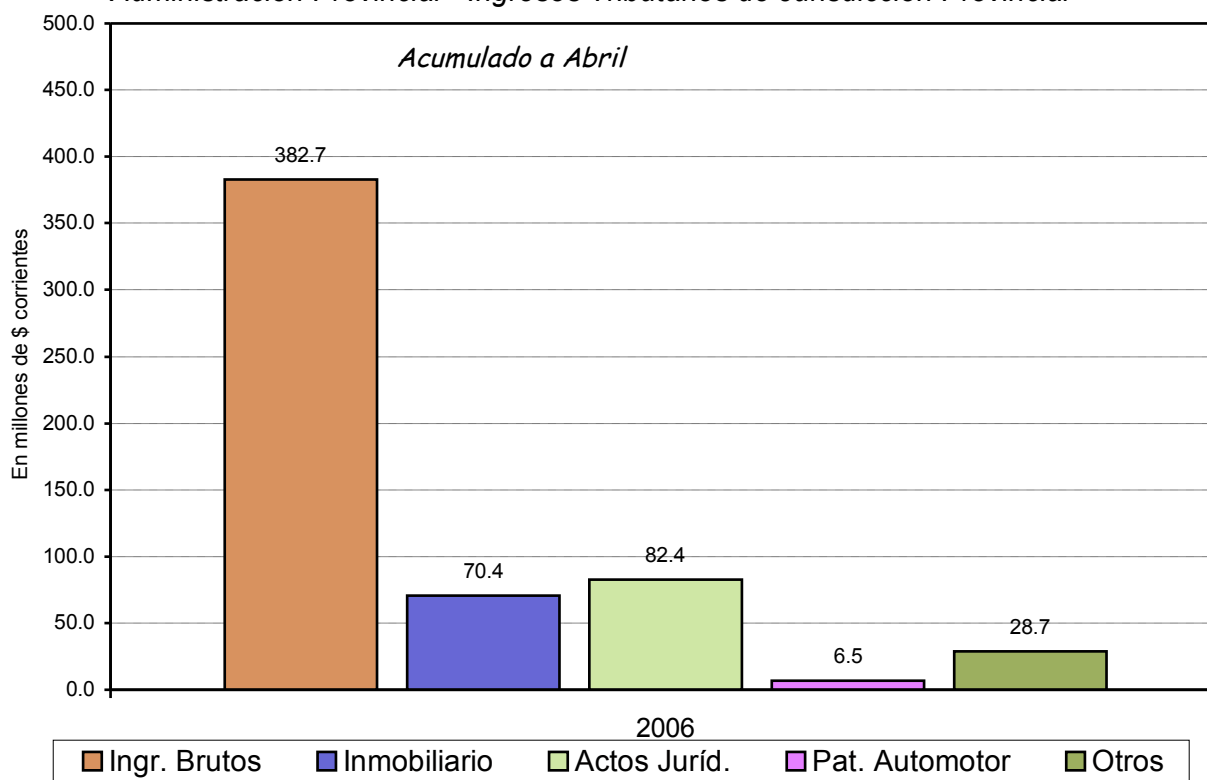
Concepto	2006	
	\$	%
* Ingresos Brutos	382.7	67.1%
* Impuesto Inmobiliario	70.4	12.3%
* Actos Jurídicos	82.4	14.4%
* Patente Automotor	6.5	1.1%
* Otros (1)	28.7	5.0%
TOTAL	570.7	100.0%

(1) El rubro Otros corresponde a Otros Tributos de Origen Provincial.

PROVINCIA DE SANTA FE

Administración Provincial - Ingresos Tributarios de Jurisdicción Provincial

Acumulado a Abril

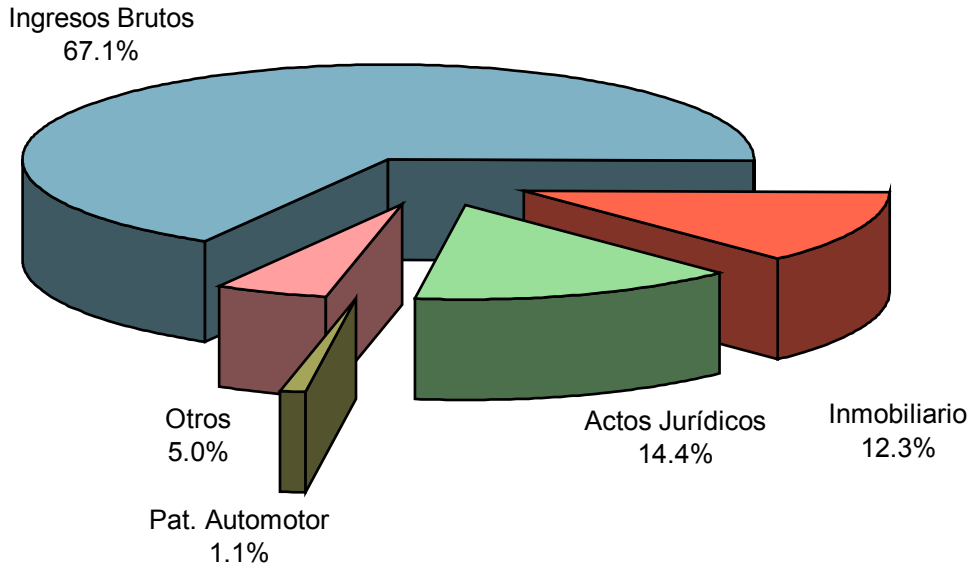


Dirección General de Programación y Estadística Hacendar

PROVINCIA DE SANTA FE

Sector Público Provincial - Ingresos Tributarios de Jurisdicción Provincial

Acumulado a Abril 2006



Dirección General de Programación y Estadística Hacendar

I - EROGACIONES

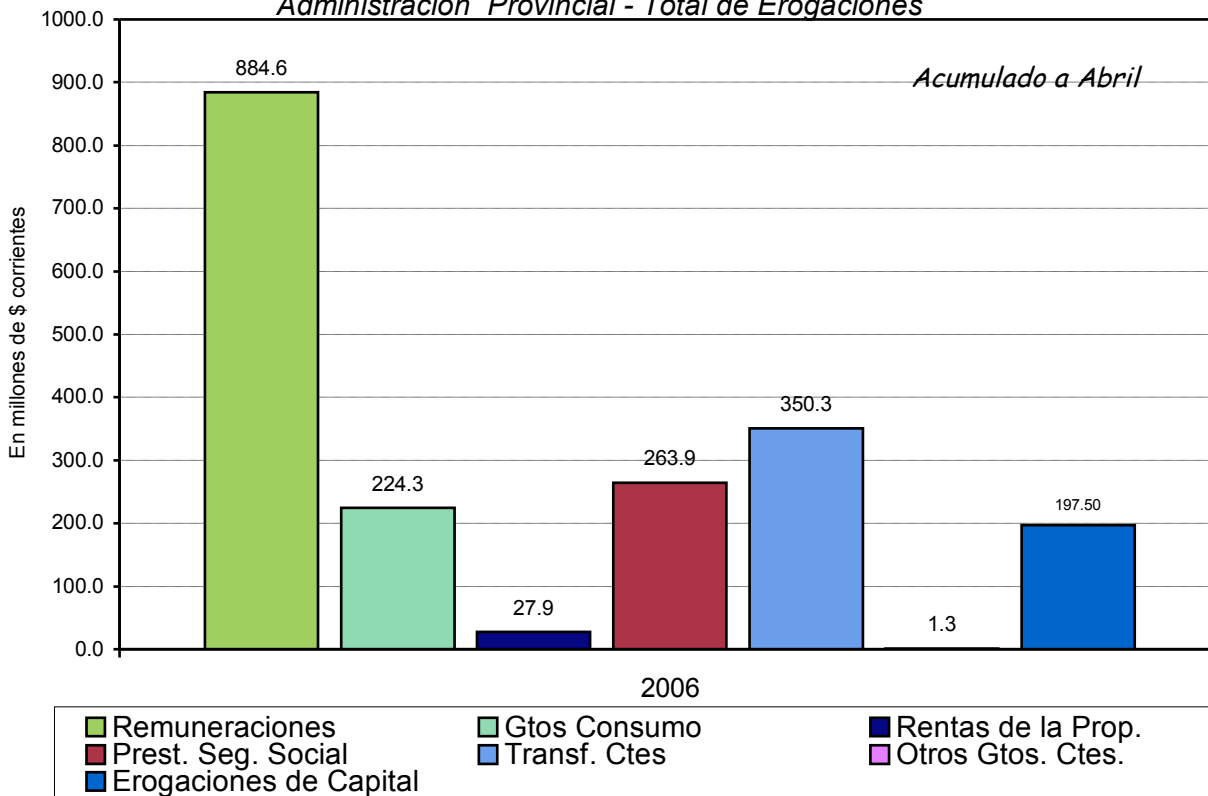
a) Clasificación Objetiva

En millones de pesos

Concepto	2006	
	\$	%
* CORRIENTES	1,752.3	89.9%
Remuneraciones	884.6	45.4%
Gastos de Consumo	224.3	11.5%
Rentas de la Propiedad	27.9	1.4%
Prestaciones Seg. Social	263.9	13.5%
Transferencias Corrientes	350.3	18.0%
Otros Gtos. Corrientes	1.3	0.1%
* DE CAPITAL	197.5	10.1%
TOTAL	1,949.8	100.0%

PROVINCIA DE SANTA FE

Administración Provincial - Total de Erogaciones



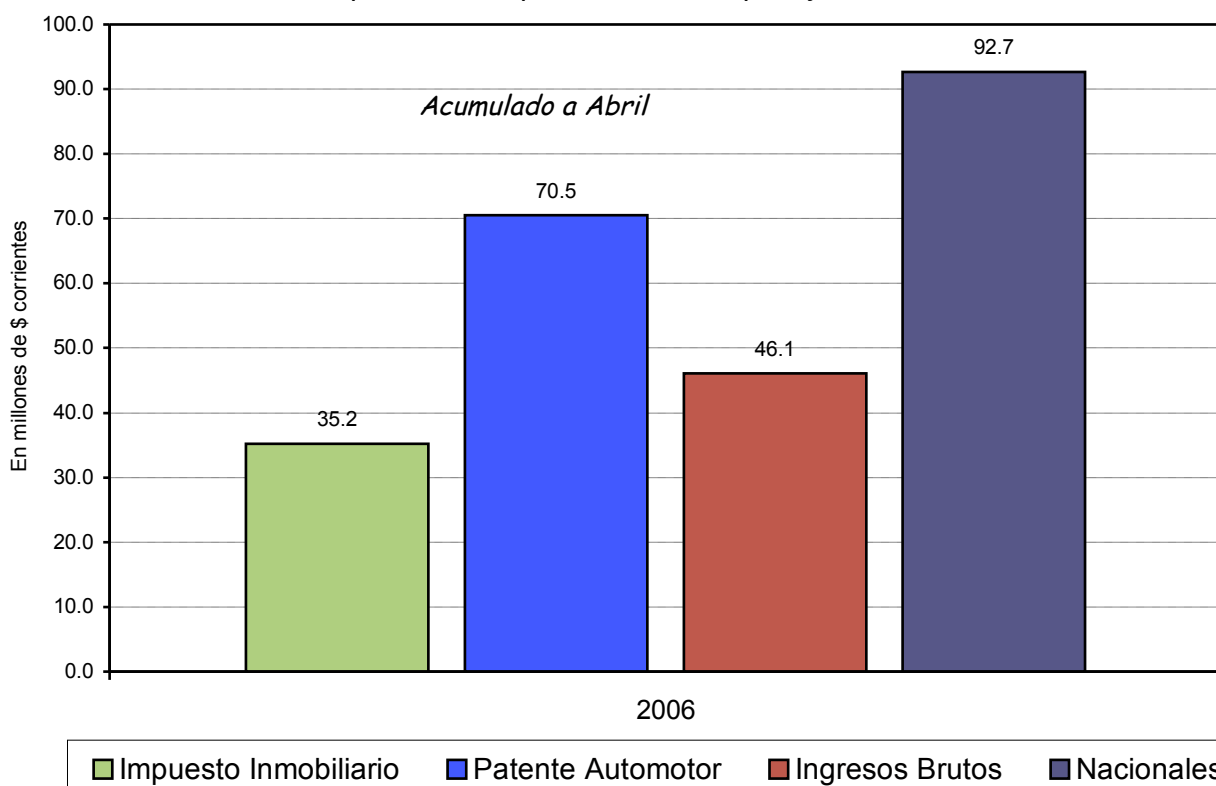
Dirección General de Programación y Estadística Hacendar

b) Coparticipación a Municipios y Comunas En millones de pesos

Concepto	2006	
	\$	%
Coparticipación Directa	105.7	43.2%
Impuesto Inmobiliario	35.2	14.4%
Patente Automotor	70.5	28.8%
Coparticipación Indirecta	138.8	56.8%
Ingresos Brutos Nacionales	46.1	18.9%
	92.7	37.9%
TOTAL	244.5	100.0%

PROVINCIA DE SANTA FE

Participación de Impuestos a Municipios y Comunas



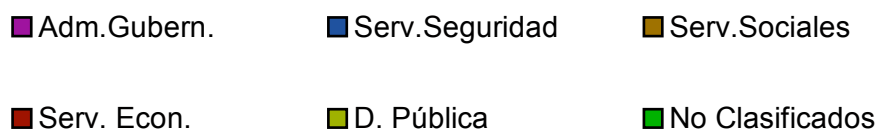
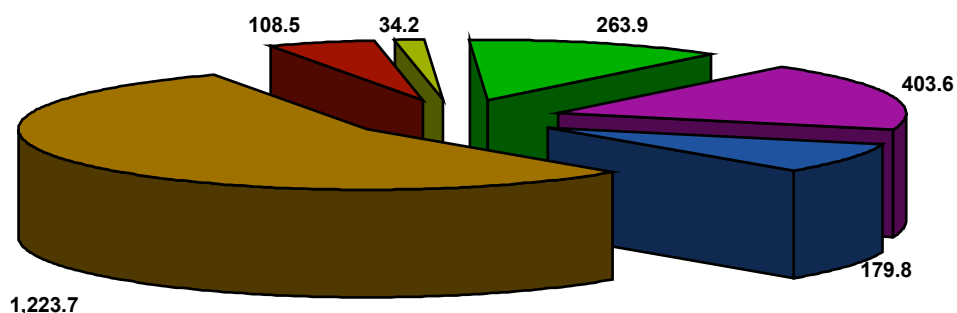
Dirección General de Programación y Estadística Hacendar

c) Clasificación por Finalidad		En millones de pesos			
CONCEPTOS	2006				
	A.C.	O.D.	I.S.S.	TOTAL	
Adm. Gubernamen.	361.1	42.5		403.6	
Serv. de Seguridad	178.3	1.5		179.8	
Servicios Sociales	824.1	51.4	348.2	1,223.7	
Serv. Económicos	22.9	85.6		108.5	
Deuda Pública	33.2	0.5	0.5	34.2	
No Clasificados	254.9	8.5	0.5	263.9	
TOTAL	1,674.5	190.0	349.2	2,213.7	
NOTA:	No incluye las Erogaciones Figurativas				
	A.C.=Administración Central, O.D.=Organismos Descentralizados y I.S.S.=Institutos de Seguridad Social				

PROVINCIA DE SANTA FE

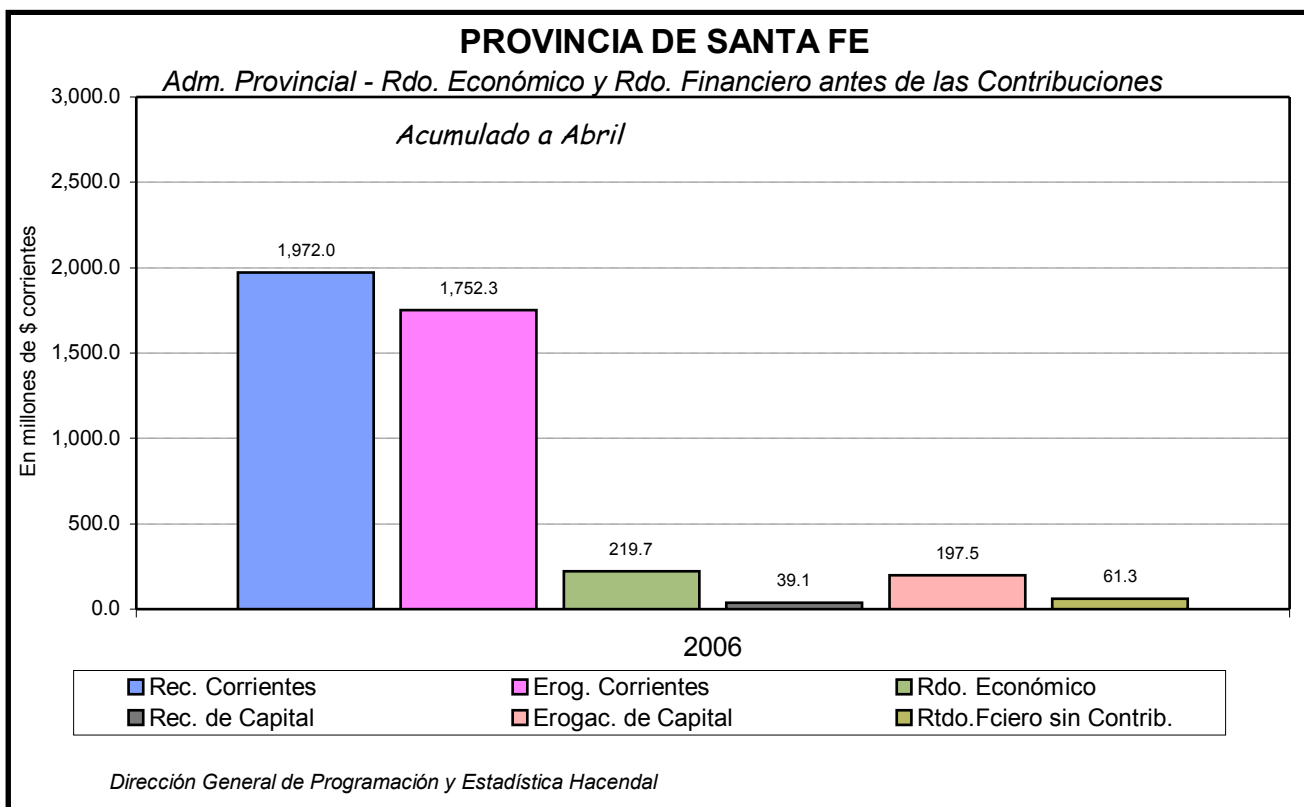
Administración Provincial - Gastos por Finalidad

Acumulado a Abril



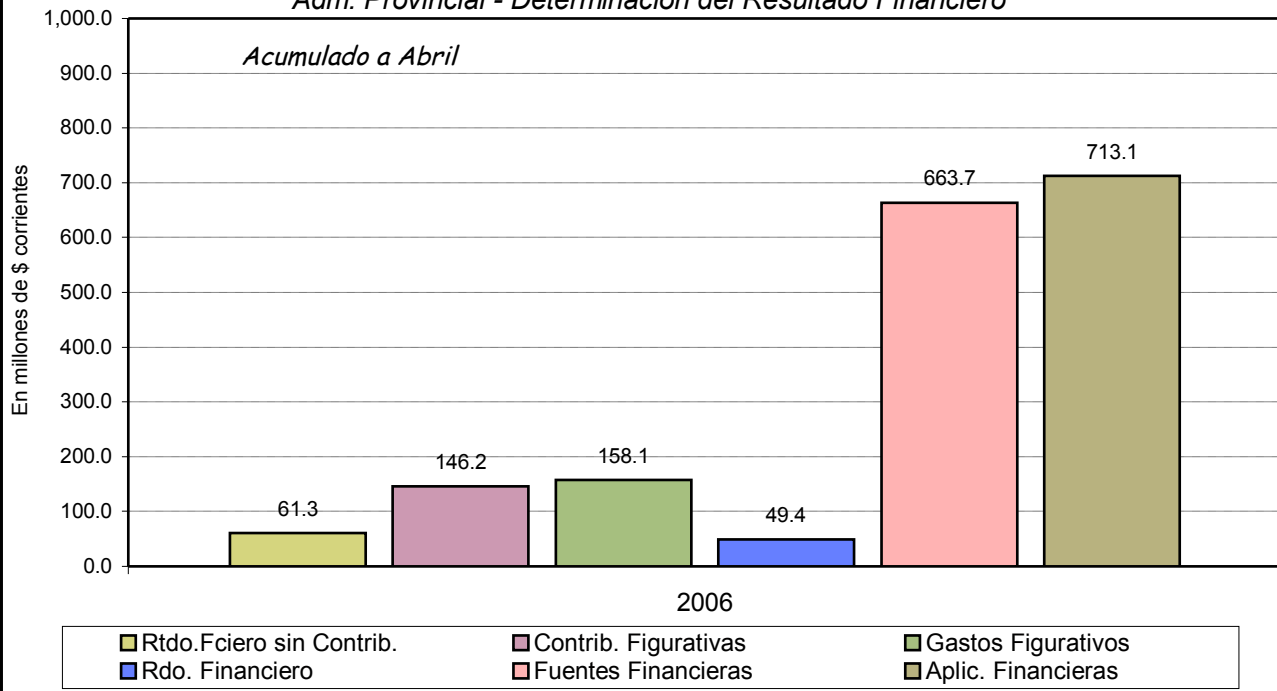
Dirección General de Programación y Estadística Hacendal

III - ESQUEMA AHORRO-INVERSION-FINANCIAMIENTO En Millones de Pesos	
Concepto	2006
Recursos Corrientes (1)	1,972.0
Erogaciones Corrientes	1,752.3
Resultado Económico	219.7
Recursos de Capital	39.1
Erogaciones de Capital	197.5
Inversión	158.4
Total Recursos	2,011.1
Total Erogaciones	1,949.8
Rtdo.Fciero antes Contrib.	61.3
Contribuciones Figurativas	146.2
Gastos Figurativos	158.1
Resultado Financiero	49.4
Fuentes Financieras	663.7
Aplicaciones Financieras	713.1
Financiamiento Neto	-49.4
No incluye información del pagado presupuestario de Intituciones de Seguridad Social.	
(1) En Patente Automotor solamente se incorpora como Recaudación Tributaria Provincial el 10% que le corresponde a la Provincia luego de haber efectuado la coparticipación del 90% del Impuesto a los Municipios y Comunas. Por su parte, y con relación a los ingresos correspondientes a patentes atrasadas, el mismo se coparticipa totalmente a los Municipios y Comunas.	



PROVINCIA DE SANTA FE

Adm. Provincial - Determinación del Resultado Financiero



Dirección General de Programación y Estadística Hacendar

V - PLANTA DE PERSONAL (7)

Concepto	31/12/2005	30/04/2006	Abr 2006 - Dic 2005	
			Cantidad	%
* Administración Central	96.826	97,473	647	0.7%
- Poder Ejecutivo	92.743	93,377	634	0.7%
# Decreto 2695/83	25.562	25,583	21	0.1%
# Docentes (1)	45.941	45,900	-41	-0.1%
# Seguridad	17.056	17,687	631	3.7%
# Arte de Curar	3.430	3,464	34	1.0%
# Otros	754	743	-11	-1.5%
- Poder Legislativo	1.097	1,113	16	1.5%
- Poder Judicial	2.986	2,983	-3	-0.1%
* Org. Descentralizados (2)	2.910	2,896	-14	-0.5%
* Inst. Seguridad Social (3)	668	616	-52	-7.8%
SUB-TOTAL	100.404	100,985	581	0.6%
* Empresas Públicas (4)	2.992	3,081	89	3.0%
* Pers. Bancario Transferido (5)	1.690	1,681	-9	-0.5%
* Otros (6)	12.244	10,649	-1,595	-13.0%
TOTAL	117.330	116,396	-934	-0.8%

(1) Incluye horas cátedra convertidas a cargos mediante el divisor 30

(2) Incluye DPV, DPVyU, IAPIP, API, Catastro, DiPOS Residual, EnReSS, Aerop. Rosario, Lotería, Bco.Residual y Ente Zona Franca Santafesina

(3) Incluye Caja de Jubilaciones y Pensiones e IAPOS

(4) Incluye Empresa Provincial de la Energía

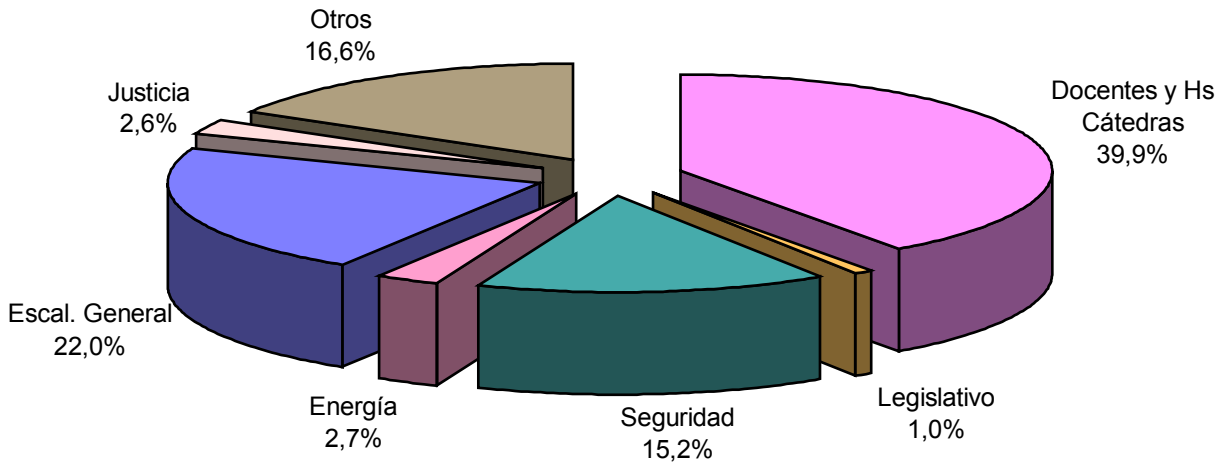
(5) Incluye ex-personal del Bco.Prov.de Sta.Fe (Ley 11387) y Bco.Santaf.de Inv.y Des.(Ley 11696) transferidos a la Provincia.

(6) Incluye Emergencias de Salud y Reemplazos Docentes

(7) El total de cargos ocupados de la planta de personal incluye la incorporación del personal transitorio y contratado dispuesta por la Ley 12396/05, Dichos cargos eran financiados anteriormente a través de la partida Bienes y Servicios,

PROVINCIA DE SANTA FE
Sector Publico Ampliado - Planta Ocupada

Abril 2006



Dirección General de Programación y Estadística Hacendal